

Аналитическая справка по итогам успеваемости и качества обученности за 3 года
Эвено – Бьгангайского национального улуса

/за 2016-2017, 2017-2018, 2018-2019 уч г./

Цель: изучить уровень успеваемости и качества обученности учащихся за период 2016-2017, 2018-2019, 2019-2020 учебных годов.

Количество обучающихся по классам:

	1 класс	2 класс	3 класс	4 класс	5 класс	6 класс	7 класс	8 класс	9 класс	10 класс	11 класс	ВСЕГО
2016 - 2017	53	47	45	26	29	55	44	36	39	36	31	441
2017 - 2018	52	50	49	45	24	30	52	41	44	35	34	456
2018 - 2019	46	51	50	46	40	27	29	52	40	30	34	445

Качество знаний составило:

Учебный год	Предмет	КСОШ		ДСОШ		ССОШ	
		% успеваемости	% качества	% успеваемости	% качества	% успеваемости	% качества
2016 - 2017	Математика	100%	63%	96,6%	50	100	59,32
	Алгебра	97%	32%	84,6%	46	100	51,06
	Геометрия	100%	38%	100%	69	100	51,06
	Информатика	100%	78%	100%	100	100%	81,39
	Русский язык	100%	56%	90%	43,3	100%	63,69
	Литературное чтение/Литература	100%	64%	90%	73,3	100%	70,23

	Окружающий мир	100%	84%	100%	100	100%	82,3
	Изобразительное искусство	100%	88%	100%	100	100%	82,92
	Технология	100%	98%	100%	100	100%	100
	Физкультура	100%	98%	100%	79	100%	75,57
	Родной язык	100%	70%	100%	50	100%	22,61
	Родная литература	100%	78%	100%	100	100%	90,47
	КНРС(Я)	100%	87%	100%	100	100%	100%
	ОРКСЭ	100%	100%	100%	100	100%	82,92
	Музыка	100%	100%	100%	50	100%	61,3
	Английский язык	100%	60%	100%	100	100%	75,51
	Чтение	100%	74%	100%	54	100%	57,79
	Физика	100%	46%	100%	75	100%	59,3
	Химия	100%	45%	100%	88	100%	70,83
	Биология	100%	58%	100%	82	100%	74,4
	География	100%	74%	100%	88	100%	72,61
	История	100%	55%	100%	82	100%	74,4
	Обществознание	100%	60%	100%	-	100%	98,16
	Основы оленеводства	100%	96%	-	-	100%	
	Основы животноводства	100%	92%	100%	100	100%	95,41
	ОБЖ	100%	90%	100%	100	100%	91,89
	МХК	100%	100%	100%			96,15
	ТПК	100%		100%			

Количество учащихся	Предмет	КСОШ		ДСОШ		ССОШ	
		% успеваемости	% качества	% успеваемости	% качества	% успеваемости	% качества
2017 - 2018	Математика	100%	68%	100%	78,5	99,34	64,28
	Алгебра	97%	52%	100%	89	100	54,19

Обработка результатов самооценки

После заполнения листа самооценки рассчитываются средние значения для каждого показателя и итоговый балл, отражающий представления педагога об уровне его квалификации.

В таблице представлены ключи, содержащие соотнесение порядковых номеров параметров оценки с базовыми педагогическими компетенциями. При обработке данных самооценки следует учитывать, что в методике использованы как прямые, так и обратные шкалы. Прямые параметры означают, что значение параметра находится в прямой зависимости от уровня выраженности соответствующей компетентности – чем больше значение оценки, тем более представлена у аттестующегося педагога данная компетентность. Обратные параметры, напротив, находятся в обратной зависимости с уровнем развития соответствующей компетентности. В ключе учитываются как прямые, так и обратные шкалы оценки.

Компетенции и их показатели	Прямые параметры	Обратные параметры
1. Компетентность в области личностных качеств		
1.1. Эмпатийность и социорефлексия	26, 58	1, 42
1.2. Самоорганизованность	19, 30, 48	5
1.3. Общая культура	53	11, 36, 67
2. Компетентность в области постановки целей и задач педагогической деятельности		
2.1. Умение ставить цели и задачи в соответствии с возрастными и индивидуальными особенностями обучающихся	43, 59	14, 27

2.2. Умение перевести тему урока в педагогическую задачу	6, 63	31, 49
2.3. Умение вовлечь обучающихся в процесс формулирования целей и задач	12, 37	54, 68
3. Компетентность в области мотивации учебной деятельности		
3.1. Умение создавать ситуации, обеспечивающие успех в учебной деятельности	2, 60	15, 44
3.2. Умение создавать условия обеспечения позитивной мотивации обучающихся	50, 64	7, 32
3.3. Умение создавать условия для самомотивирования обучающихся	38, 69	22, 55
4. Компетентность в области обеспечения информационной основы деятельности		
4.1. Компетентность в методах преподавания	28, 45	16, 61
4.2. Компетентность в предмете преподавания	33, 65	8, 51
4.3. Компетентность в субъективных условиях деятельности	39, 70	13, 23
5. Компетентность в области разработки программы деятельности и принятия педагогических решений		
5.1. Умение выбрать и реализовать образовательную программы	3	17, 29, 46
5.2. Умение разработать собственные программные, методические и дидактические материалы	9, 20	34, 66
5.3. Умение принимать решения в педагогических ситуациях	40, 71	24, 56

Геометрия	100%	41%	100%	69	100	49,61
Русский язык	99%	65%	100%	63	99,67	83,20
Литературное чтение	100%	74%	100%	67	100	68,78
Окружающий мир	100%	90%	100%	100	100	76,89
Изобразительное искусство	100%	100%	100%	100	100	76
Технология	100%	100%	100%	100	100	100
Физкультура	100%	99%	100%	100	100	100
Родной язык	100%	72%	100%	74	100	66,97
Родная литература	100%	84%	100%	59	100	75,72
КНРС(Я)	100%	94%	100%	100	100	90,75
Музыка	100%	100%	100%	100	100	77,58
Английский язык	100%	67%	100%	67	100	55,49
Черчение	100%	79%	100%	100	100	74,50
МХК			100%	100	100	100
Физика	100%	65%	100%	69	100	49,61
Химия	98%	52%	100%	67	100	63,96
Биология	99%	26%	100%	78,5	100	73,98
География	100%	84%	100%	78,5	100	71,09
История	100%	67%	100%	71	99,67	79,19
Обществознание	100%	67%	100%	61,5	100	79,37
Экономика и право			-	-	100	100
Информатика	100%	84%	100%	100	100	94,59
ОБЖ	100%	88%	100%	100	100	97,95
ОРКСЭ	100%	100%	100%	100	100%	100%
Основы оленеводства					100	100
Основы предпринимательства	100%	83%			100	93,54
ТПК						

Лист экспертной оценки научи достижений

(Ф.И.О.)

(должность, полное название учреждения)

По замечанию претендует на квалификационную категорию

№/п	Показатели	Оценка (баллы)		
1	Публичное представление собственного инновационного педагогического опыта.	3	4	5
2	Реализация программ государственного задания, профильного обучения.	3	4	5
3	Участие в проектно-исследовательской или опытно-экспериментальной деятельности.	3	4	5
4	Качество знаний обучающихся по результатам итоговой аттестации в форме ЕГЭ.	3	4	5
5	Качество знаний обучающихся по результатам итоговой аттестации в форме ГИА.	3	4	5
6	Качество знаний по итогам внешнего мониторинга.	3	4	5
7	Позитивные результаты работы в качестве классного руководителя	3	4	5
8	Результаты участия обучающихся во Всероссийской предметной олимпиаде	3	4	5
9	Позитивные результаты внеурочной деятельности обучающихся	3	4	5
10	Наличие публикаций, включая интернет-публикации.	3	4	5
11	Наличие авторских программ, методических пособий	3	4	5
12	Выступление на научно-практических конференциях, семинарах, секциях; проведение открытых уроков, мастер-классов, мероприятий	3	4	5
13	Участие в профессиональных конкурсах	3	4	5
14	Общественная деятельность	3	4	5
15	Знания, навыки, умения, компетенции	3	4	5
16	Повышение квалификации.	3	4	5
Итого:				
Проходной балл: на I категорию - от 40 до 60 баллов; на высшую категорию - более 60 баллов; максимальный балл - 80 баллов.				

Эксперт

Эксперт

Эксперт

Дата « _____ »

20__ г.

Количество учащихся	Предмет	КСОШ		ДСОШ		ССОШ	
		% успеваемости	% качества	% успеваемости	% качества	% успеваемости	% качества
2018 - 2019	Математика	100%	58%	100%	70	100	69,23
	Алгебра	100%	52%	100%	60	100	55,2
	Геометрия	100%	60%	100%	60	100	48
	Русский язык	100%	30%	100%	63	100	74,45
	Литературное чтение	100%	35%	100%	73	100	81,75
	Окружающий мир	100%	87%	100%	100	100	79,03
	Изобразительное искусство	100%	100%	100%	100	100	97,29
	Технология	100%	100%	100%	100	100	100
	Физкультура	100%	100%	100%	100	100	99,27
	Родной язык	100%	61%	100%	63	100	77,41
	Родная литература	100%	81%	100%	63	100	84,67
	КНРС(Я)	100%	93%	100%	100	100	100
	Музыка	100%	100%	100%	100	100	98,59
	Английский язык	100%	70%	100%	63	100	56,93
	Черчение	100%	77%	100%	100	100	62,5
	МХК			-	-	100	100
	Физика	100%	66%	100%	80	100	45,94
	Химия	98%	57%	100%	60	100	58,55
	Биология	99%	73%	100%	70,5	100	77,37
	География	100%	88%	100%	76	100	91,24
	История	100%	86%	100%	82	100	84,67
Обществознание	100%	82%	100%	77	100	79,27	
Экономика и право			-	-	100	97,72	
Информатика	100%	78%	100%	100	100	96,36	
ОБЖ	100%	97%	100%	100	100	85	
Основы оленеводства	100%	100%	-	-	100	91,17	

Лист экспертной оценки научных достижений

(Ф.И.О.)

(должность, полное название учреждения)

По заявлению претендует на _____ квалификационную категорию

Мен/п	Показатели	Оценка (баллы)		
1	Публичное представление собственного инновационного педагогического опыта.	3	4	5
2	Реализация программ углубленного изучения предмета, профильного обучения.	3	4	5
3	Участие в проектно-исследовательской или опытно-экспериментальной деятельности.	3	4	5
4	Качество знаний обучающихся по результатам итоговой аттестации в форме ЕГЭ.	3	4	5
5	Качество знаний обучающихся по результатам итоговой аттестации в форме ГИА.	3	4	5
6	Качество знаний по итогам внешнего мониторинга.	3	4	5
7	Позитивные результаты работы в качестве классного руководителя	3	4	5
8	Результаты участия обучающихся во Всероссийской предметной олимпиаде	3	4	5
9	Позитивные результаты внеурочной деятельности обучающихся	3	4	5
10	Наличие публикации, включая интернет-публикации.	3	4	5
11	Наличие авторских программ, методических пособий	3	4	5
12	Выступление на научно-практических конференциях, семинарах, сессиях; проведение открытых уроков, мастер-классов, мероприятий	3	4	5
13	Участие в профессиональных конкурсах	3	4	5
14	Общественная деятельность	3	4	5
15	Знания, навыки, умения, компетенции, личностные качества	3	4	5
16	Повышение квалификации.	3	4	5
Итого:				
Проходной балл: на I категорию - от 40 до 60 баллов; на высшую категорию - более 60 баллов; максимальный балл - 80 баллов.				

Эксперт

Эксперт

Эксперт

Дата « _____ » _____ 20__ г.

Основы животноводства	100%	100%	-	-	100	95,83
ТПК			-	-	100	100%
Астрономия	100%	100%	-	-	100	100%
ОРКСЭ	100%	100%	100%	100	100	93%

Итого:

Предмет	2016-2017		2017-2018		2018-2019	
	по улусу	по улусу	по улусу	по улусу	по улусу	по улусу
	% успеваемости	% качества	% успеваемости	% качества	% успеваемости	% качества
Математика	97%	57%	97%	70%	100%	66%
Алгебра	94%	43%	99%	65%	100%	56%
Геометрия	100%	53%	100%	53%	100%	56%
Информатика	100%	86%	100%	93%	100%	91%
Русский язык	97%	54%	99,5%	70%	100%	56%
Литературное чтение/Литература	97%	69%	100%	70%	100%	63%
Окружающий мир	100%	89%	100%	89%	100%	87%
Изобразительное искусство	100%	90%	100%	92%	100%	99%
Технология	100%	99%	100%	100%	100%	100%
Физкультура	100%	99%	100%	99,6%	100%	99,6%
Родной язык	100%	75%	100%	71%	100%	69%
Родная литература	100%	50%	100%	73%	100%	76%
КНРС(Я)	100%	92%	100%	95%	100%	98%
ОРКСЭ	100%	100%	100%	100%	100%	98%
Музыка	100%	94%	100%	93%	100%	99,6%
Английский язык	100%	57%	100%	63%	100%	47%
Черчение	100%	83%	100%	85%	100%	80%

Среднее < 5 аткдс@mail.ru

Перечень документов на высокую и высшую категорию:

1	Публичное представление собственного инновационного педагогического опыта.
2	Реализация программ углубленного изучения предмета, профильного обучения.
3	Участие в проектно-исследовательской или опытно-экспериментальной деятельности.
4	Качество знаний обучающихся по результатам итоговой аттестации в форме ЕГЭ.
5	Качество знаний обучающихся по результатам итоговой аттестации в форме ИА.
6	Качество знаний по итогам внешнего мониторинга.
7	Позитивные результаты работы в качестве классного руководителя.
8	Результаты участия обучающихся во Всероссийской предметной олимпиаде.
9	Позитивные результаты внеурочной деятельности обучающихся.
10	Наличие публикаций, включая интернет-публикации.
11	Наличие авторских программ, методических пособий.
12	Выступления на научно-практических конференциях, педагогических семинарах, секциях; проведение открытых уроков, мастер-классов, мероприятий.
13	Участие в профессиональных конкурсах.
14	Общественная деятельность.
15	Звания, награды, поощрения, благодарности.
16	Повышение квалификации.

Отправьте подтверждающие документы по этим критериям!!!

Если нет, то указываете – нет. Кроме этого заполняется лист самооценки.

Исп. Иванова Р.В.

КСС9
КС11
КС12

Физика	100%	53%	100%	61%	100%	64%
Химия	100%	60%	99%	61%	98%	59%
Биология	100%	72%	99,6%	60%	99%	50%
География	100%	77%	100%	78%	100%	85%
История	100%	72%	99,8%	72%	100%	84%
Обществознание	100%	72%	100%	69%	100%	79%
Основы оленеводства	100%	97%	100%	100%	100%	96%
Основы животноводства	100%	92%	100%	83%	100%	100%
ОБЖ	100%	95%	100%	95%	100%	94%
МХК	100%	95%	100%	100%		
ТПК	100%	96%	100	93,54	100%	95,83
Экономика и право			100%	100%	100%	98%
Астрономия					100%	100%

3) Подсчитывается показатель квалификации по формуле:

$$PK = (X! JK + X! III + X! MII + X! IOI + X! IOI) / 6$$

Где: PK - показатель самооценки уровня квалификации

X! – среднее значение самооценки по каждой из шести компетенций

JK (с) – Самооценка компетентности в области личностных качеств.

III (с) – Самооценка компетентности в области постановки целей и задач педагогической деятельности.

MII (с) – Самооценка компетентности в области мотивации учебной деятельности.

IOI (с) – Самооценка компетентности в области обеспечения информационной основы деятельности.

III (с) – Самооценка компетентности в области разработки программы деятельности и принятия педагогических решений.

IOI (с) – Самооценка компетентности в области организации учебной деятельности.

Результаты:

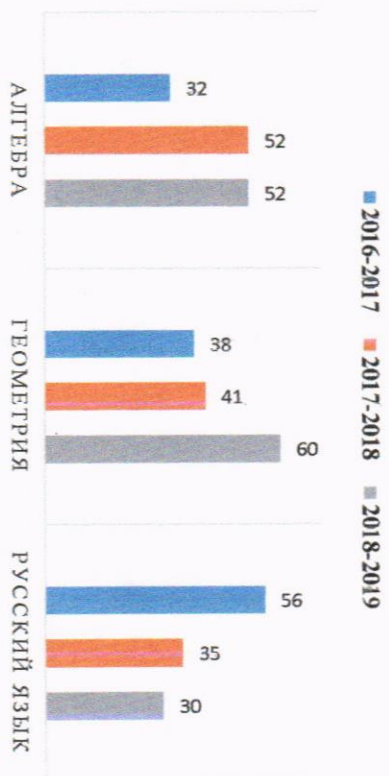
I категория	От 3,3 до 4,29 баллов
Высшая категория	От 4,3 до 5 баллов

Сравнительный анализ качества знаний по классам за 3 года

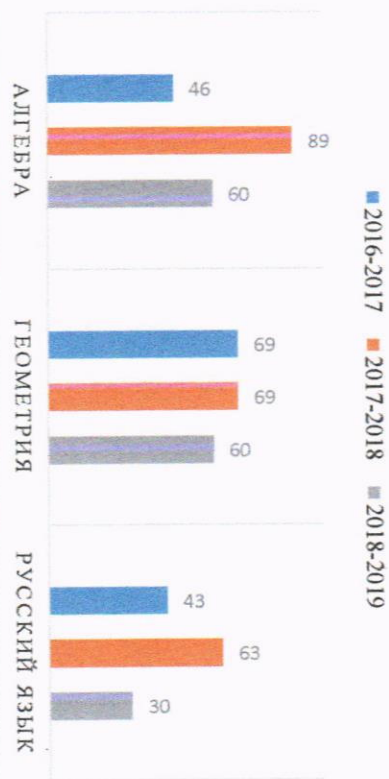
Класс	2016-2017				2017-2018				2018-2019			
	Успеваемость %	Качество %	Количество неуспевающих учащихся	Количество обучающихся, оставшихся на повторное обучение	Успеваемость %	Качество %	Количество неуспевающих учащихся	Количество обучающихся, оставшихся на повторное обучение	Успеваемость %	Качество %	Количество неуспевающих учащихся	Количество обучающихся, оставшихся на повторное обучение
Начальная школа												
1 класс	100%		0	0	100%		0	0	100%		0	0
2 класс	100%	54%	0	0	100%	73%	0	0	100%	52%	0	0
3 класс	100%	45%	0	0	100%	51%	0	0	100%	66%	0	0
4 класс	100%	56%	0	0	100%	54%	0	0	100%	53%	0	0
Основная школа												
5 класс	100%	51%	0	0	100%	75	0	0	100%	61	0	0
6 класс	100%	36%	0	0	100%	46	0	0	100%	52	0	0
7 класс	98%	37%	1	0	100%	35	0	0	100%	47	0	0
8 класс	89%	21%	5	1	93%	34	3	0	100%	41	0	0
9 класс	100%	60%	0	0	95%	30	2	2	100%	48	0	0
Средняя школа												
10 класс	100%	42%	0	0	100%	67%	0	0	100%	37%	0	0
11 класс	92%	46%	1	0	100%	63%	0	0	100%	62%	0	0
Итого по школе												
	98%	46%	7	1	99%	48%	5	2	100%	50%	0	0

КАЧЕСТВА

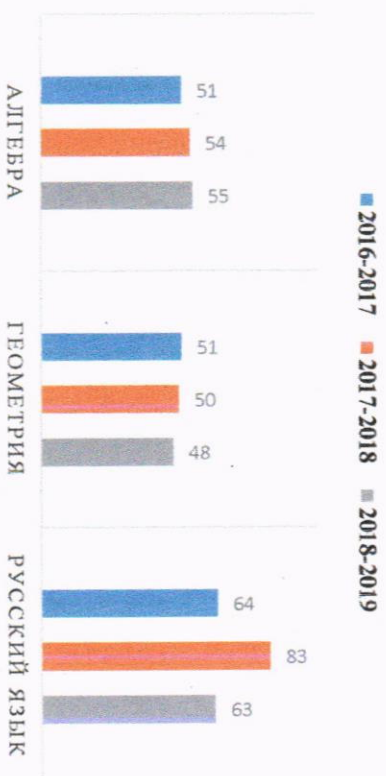
КСОШ



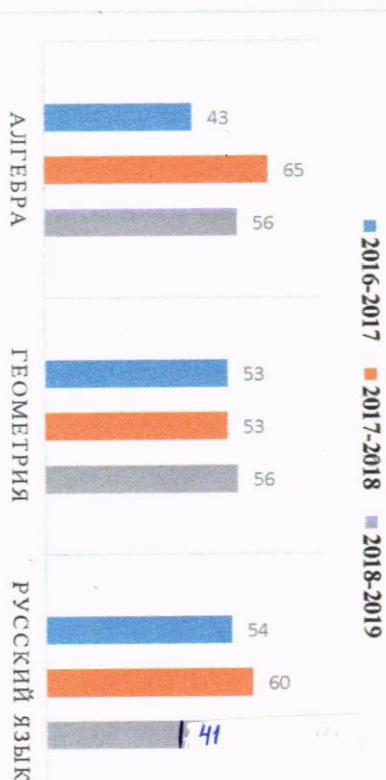
ДСОШ



ССОШ



ПО УЛҮСҮ



Вывод: Из таблиц видно, что качество по предмету «математика» понизилось на - 9%, русскому языку -21%.

№	Наименование ОО	Уч.год	Неуспевающие		Причина неуспеваемости	Второгодник и	Какая работа велась		
			Коллич-во	ФИ ребенка					
1	МКОУ «Джаргалахская СОШ»	2016- 2017	2	Стручкова Намыяана,	Не прохождение промежуточной аттестации. Не аттестована по предметам: русский язык, литература, алгебра. русская	Стручкова Намыяана,	Работа с неуспевающим обучающимся. Индивидуальные собеседования с родителем (законным представителем) о результатах текущего контроля успеваемости и промежуточной аттестации за год. Письменное уведомление родителя о решении педагогического совета ОУ.		
				Слепцова Марианна Прокопьевна				11	Не прохождение промежуточной аттестации по предмету – математика (базовый уровень).
2	МБОУ «Кустурекская СОШ им.И.Н.Слепцов а»	2016- 2017	2	Горохов Петр Петрович	Не сдал промежуточную аттестацию по предмету - алгебра		Ведется работа с неуспевающими обучающимися: - Индивидуальные беседы с учеником и родителями; Письменные уведомления об успеваемости учащегосьродителю, уведомления о решении педагогического колллектива		
				Стручков Герасим Алексеевич				8	Не сдал промежуточную аттестацию по предмету - алгебра
				Борисов Александр Филиппович				8	Не сдал промежуточную аттестацию по предмету - алгебра
		2017- 2018	3	Другин Иннокентий Егорович	8	Не сдал промежуточную аттестацию по предметам	Другин Иннокентий Егорович		

3	МБОУ «Саккырырская СОШ им.Р.И.Шадрина »	2017- 2018	2	Стручков Герасим Алексеевич	8	Не сдал промежуточную аттестацию по предмету - алгебра		
				Чупров Влас				
				Колесов Арчылан	9	Неаттестация ОГЭ по предмету математика	Колесов Арчылан	Индивидуальный план обучения

Качественная успеваемость составляет на всех уровнях:

Успеваемость

Начальная школа:

2016-2017 уч.год – 100%
2017-2018 уч.год – 100%
2018-2019* уч.год – 100%

Качество знаний:

Начальная школа:

2016-2017 уч.год – 52%
2017-2018 уч.год – 59%
2018-2019* уч.год – 57%

Основная школа:

2016-2017 уч.год – 97%
2017-2018 уч.год – 98%
2018-2019* уч.год – 100%

Основная школа:

2016-2017 уч.год – 43%
2017-2018 уч.год – 44%
2018-2019* уч.год – 50%

Средняя школа:

2016-2017 уч.год – 96%
2017-2018 уч.год – 100%
2018-2019* уч.год – 100%

Средняя школа:

2016-2017 уч.год – 44%
2017-2018 уч.год – 65%
2018-2019* уч.год – 50%

Общий показатель «качество знаний» по улусу показывает увеличение на 2%.

Рекомендации:

- ✓ образовательным организациям провести мониторинг качества успеваемости. Выявить причины низких показателей по каждому предмету;
- ✓ уделять особое внимание слабоуспевающим учащимся;
- ✓ вести внутренний мониторинг освоения и достижения образовательных результатов каждого обучающегося;
- ✓ учителям предметникам пройти курсы повышения квалификации по предметам (фундаментальные).

Справку составила



Мохчогорова